

# Notas Económicas

Agosto 2010 – Año 4 – N° 41

## Importante acuerdo en el Mercosur

Luego de casi 20 años de la firma del Tratado del Mercosur, los países miembros firmaron un importante acuerdo. En la Cumbre llevada a cabo en Argentina, se acordó la eliminación gradual del doble cobro del Arancel Externo Común (AEC) a partir del 2012. ¿En qué consiste esto exactamente? Actualmente, cuando un producto fabricado fuera del bloque ingresa al Mercosur paga el AEC en la aduana del país de destino final, y luego si es reexportado a otro país del bloque, vuelve a pagar el AEC. Con el acuerdo firmado esto ya no sucederá. Además, nuestro país logró que se le otorgue un trato especial en cuatro aspectos:

- Por ser un país mediterráneo, los productos que circulen por los otros países del bloque pero tengan como destino final Paraguay, seguirán haciendo aduana aquí, donde se liquidarán y cobrarán los tributos. Con esto las agencias de despacho no serán afectadas.
- Se acordó implementar un sistema de redistribución de la renta aduanera. Es decir, con

las recaudaciones aduaneras de los socios se creará un fondo, que se distribuirá entre los cuatro países. Paraguay recibirá compensaciones por ser mediterráneo y tener una alta dependencia de los tributos aduaneros

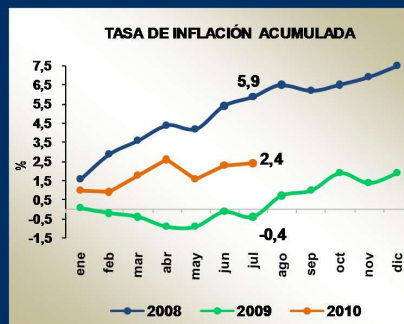
- Lo que se recaude en concepto de arancel aduanero cobrado a la importación de productos a ser consumidos en Paraguay, seguirá ingresando al Tesoro Nacional.
- La lista de excepción para el AEC no ha variado, Paraguay seguirá aplicando aranceles aduaneros de importación relativamente más bajos que los vigentes para el resto de los socios del bloque. La implementación gradual se iniciará en el 2012, y tendrá tres etapas de dos años cada una.

### Leve aumento de precios

Los precios subieron 0,1% en el mes de julio, 2,4% en lo que va del año y 4,7% en los últimos doce meses. Los principales rubros que explican este aumento son:

- Carne vacuna: debido a la escasez de animales en esta época del año y también al importante crecimiento que están teniendo las exportaciones de carne. Esto lleva además a un aumento de precios de los productos sustitutos, como la carne de cerdo y pollo.
- Lácteos: en especial la leche y el queso. Por factores estacionales hay una menor producción de leche cruda, que es la materia prima de las industrias lácteas, y al mismo tiempo hay una mayor demanda.
- Gas: debido al desabastecimiento derivado de las restricciones impuestas por Argentina, nuestro principal proveedor, a la exportación de este producto. Uno de los pocos rubros que mostraron disminuciones

son los frutihortícolas, ya que hubo un incremento de la producción nacional y un normal abastecimiento desde los países vecinos. Así, a pesar de las mayores presiones, los precios siguen en rangos controlables por el BCP.



## El dólar se mantuvo estable

En el mes de julio el dólar se mostró bastante estable, la cotización se mantuvo entorno a los 4.775 Gs./US\$, con máximos de 4.785 y mínimos de 4.770 Gs./US\$. A nivel internacional, el dólar nuevamente está perdiendo valor frente a la mayoría de las monedas. A nivel local, si bien la oferta de dólares crece por el aumento de las exportaciones y las remesas, la demanda de esta moneda también crece por el aumento de las importaciones, que incluso es mayor. Pero, en la medida que en lo queda del año sigan saliendo las exportaciones de productos agrícolas, el dólar tendría que ir mostrando una tendencia a la baja en el mediano plazo.



## Qué pasa con el trigo?

En el mercado internacional, desde fines de junio la cotización del trigo no ha dejado de subir. Esto se debe a que Rusia está enfrentando una fuerte sequía, razón por la cual el gobierno ha anunciado que suspenderá temporalmente las exportaciones de trigo. Otros países productores y exportadores en Europa también están enfrentando sequía y elevadas temperaturas lo cual no favorece al cultivo de este cereal.

En nuestro país, este año la campaña triguera empezó temprano, se sembró a partir de los últimos días de abril. Esto se debió a la alta expectativa que hay en cuanto al cultivo y al hecho de que la soja se cosechó tarde y no dejó lugar a la siembra de maíz temprano u otro cultivo antes del trigo. Las imágenes satelitales muestran que el 80% del trigo ya se plantó en los últimos días de abril y los primeros días de mayo, desafiando inclusive los riesgos de heladas y bajas temperaturas, ya que se recomienda como época ideal de siembra del 15 de mayo al 30 de julio, dependiendo de la zona. Se sembraron alrededor de 600 mil hectáreas y se espera un rendimiento de 2,5 Ton/Ha, bastante mejor a la del año

pasado, por lo que la producción aumentaría entorno al 55%.

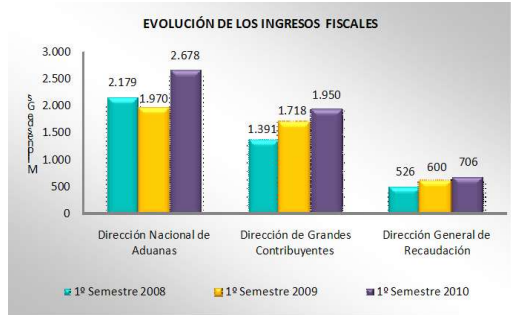
En cuanto a precios aún no hay tratos cerrados. Cabe destacar que, en los silos, todavía queda almacenado trigo de la campaña pasada para exportar. Con respecto a las exportaciones, en el 2009 el 80% de las mismas tuvo como destino a Brasil.

TRIGO	2008/09	2009/10 *	Var. %
Superficie de Siembra (Has.)	560.817	600.000	6,99%
Producción (Ton.)	953.389	1.500.000	57,33%
Rend. (Kg/ha.)	1.700	2.500	47,06%

## Los ingresos fiscales siguen creciendo

En el primer semestre de este año, la recaudación de la Dirección Nacional de Aduanas llega a un total de Gs. 2.678 mil millones, lo que representa un aumento del 36% con respecto al mismo periodo de 2009, y de 23% comparado con el 2008. Esto es reflejo del mayor dinamismo del comercio exterior, las exportaciones crecieron 39% y las importaciones 47%, con respecto al 2009).

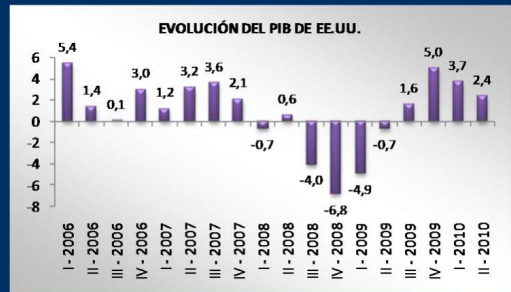
Por su parte, la Dirección General de Recaudaciones, tuvo un incremento de 18% en sus ingresos con respecto al 2009, impulsado principalmente por el aumento de la recaudación de IVA, que acompaña el buen desempeño que está teniendo la economía. La Dirección General de Grandes Contribuyentes también incrementó su recaudación con respecto al 2009, en 14%.



## El PIB de EEUU creció, pero no lo esperado

En el segundo trimestre del año el PIB de EE.UU. creció 2,4%, luego de haber crecido 5% en el primer trimestre y 3,7 en el segundo. El impulso estuvo principalmente en la inversión privada. Sin embargo, el crecimiento del PIB fue menor a lo que se esperaba, sobre todo porque el consumo creció menos que en trimestres anteriores.

Por su parte, de enero a julio de este año se crearon 654.000 empleos, mientras que en mismo periodo de 2009 se habían perdido 4.034.000 empleos. Tras dos meses consecutivos de caída, en julio el desempleo se mantuvo igual al mes anterior, en 9,5%. El desempleo continúa siendo un problema importante para la economía americana, que todavía no muestra señales de una recuperación firme.

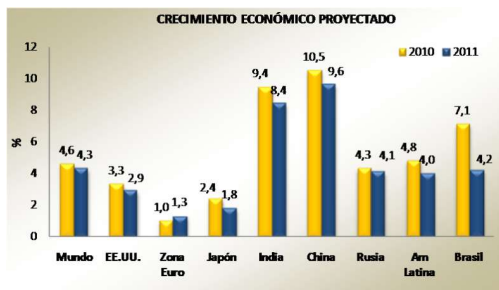


## Nuevas previsiones de crecimiento

A partir de los resultados mostrados por las economías en el primer trimestre, el FMI corrigió las previsiones de crecimiento para casi todos los países, con respecto a las que había hecho en abril. El crecimiento será mayor en la mayoría de los países y se dará a diferentes ritmos. El crecimiento mundial estimado para este año pasó de 4,2 a 4,6%, mientras que para EE.UU. pasó de 3,1 a 3,3%. Para la Zona Euro la proyección se mantuvo en 1%, y para América Latina pasó de 4 a 4,8%.

Las economías emergentes siguen siendo el motor del crecimiento mundial. En el caso de Brasil la proyección de crecimiento pasó de 5,5 a 7,1%, lo cual refleja el buen desempeño que está teniendo el país vecino.

En el 2011 la recuperación continuaría en todas las regiones, aunque de manera más moderada. El mundo crecería 4,3% y América Latina 4%.



## Sabía Usted que...

- La Organización para la Cooperación y el Desarrollo Económico (OCDE), es una organización de cooperación internacional. Fue fundada en 1960 y actualmente está integrada por 32 países.
- Los miembros de la OCDE son países avanzados y desarrollados. Representan alrededor del 60% del PIB mundial y del 64% de las exportaciones mundiales.
- La OCDE está manejada por un Consejo integrado por representantes de los países miembros, que se encarga de la supervisión y dirección de la organización. Además hay un Secretario General, que desde el año 2006 es el mexicano Ángel Gurría, y cuatro Secretarios Adjuntos que lo acompañan.
- Los principales objetivos de la OCDE son:
  - Contribuir a la correcta expansión económica de los países miembros, y no miembros en vías de desarrollo económico.
  - Fomentar la mejora del nivel de vida en los países miembros, mediante la estabilidad financiera
  - Fomentar la expansión del comercio mundial y contribuir al desarrollo de la economía mundial.
- Los representantes de los 32 países miembros se reúnen en Comités Especializados, para discutir los progresos alcanzados en áreas específicas, como comercio, economía, empleo, mercados financieros, educación, etc.
- La OCDE lanza alrededor de 250 publicaciones por año. Los análisis y

publicaciones de la OCDE tienen bastante influencia a nivel mundial, tanto en temas referentes a economía, educación y medioambiente.

- Además de los 32 países miembros, tres países (Estonia, Israel y Rusia) recibieron la invitación para formar parte de la OCDE; y también existen cinco países interesados en ser miembros (Brasil, China, India, Indonesia y Sudáfrica).

### PAÍSES MIEMBROS DE LA OCDE



Alemania	EE.UU.	Irlanda	Países Bajos
Australia	Eslovaquia	Islandia	Polonia
Austria	Eslovenia	Italia	Portugal
Bélgica	España	Japón	Reino Unido
Canadá	Finlandia	Luxemburgo	República Checa
Chile	Francia	México	Suecia
Corea del Sur	Grecia	Noruega	Suiza
Dinamarca	Hungría	Nueva Zelanda	Turquía

## Indicadores Económicos

Variable	MES			AÑO
	jul-09	jun-10	jul-10	2010
Inflación (%)	-0,3	0,6	0,1	2,4*
Tipo de cambio (prom. mensual)				
USD	5.020	4.771	4.775	4.741**
Peso Argentino	1.290	1.209	1.196	1.218**
Real	2.508	2.569	2.622	2.574**
Euro	7.031	5.806	6.085	6.229**
Yen	53	53	54	52**
Importaciones (Mill. de US\$)	529,7	743,9	754,7	4.926,0*
Exportaciones (Mill. de US\$)	279,3	414,1	370,2	2.754,4*
Saldo - Letra de regulación (Mill. de Gs.)	2.543.540	3.877.330	3.900.620	-
Tasa Prom. - Letras de regulación (%)	2,46	0,48	0,49	-
Precios de productos (prom. mensual)				
Exportación de Soja (US\$/Ton.)	588	334	341	341**
Exportación de Carne Enfriada (US\$/Ton.)	4.000	4.682	4.674	4.710**
Exportación de Carne Congelada (US\$/Ton.)	3.773	3.411	3.254	3.084**
Ganado en Ferias (US\$/Kg.)	1,15	1,30	1,38	1,30**
* Acumulado a Julio 2010				
** Promedio Año 2010				

Variable	AÑO			
	2006	2007	2008	2009
PIB (Mill. de US\$ Corrientes)	9.289	12.260	16.874	14.498
PIB per cápita (US\$ Corrientes)	1.546	2.003	2.709	2.287
Crecimiento Económico (%)	4,3	6,8	5,8	-3,8
Inflación (%)	12,5	6,0	7,5	1,9
Superávit Fiscal (como % del PIB)	0,5	1,0	2,5	0,1
Deuda Pública Externa (Mill. de US\$)	2.230,1	2.196,7	2.232,2	2.236,9
Reservas internacionales (Mill. de US\$)	1.702,7	2462,2	2.864,1	3.860,7
Población (habitantes)	5.946.471	6.054.976	6.163.913	6.273.103
Tasa de Desempleo abierto (%)	6,7	5,6	5,7	6,4
Tasa de Subempleo (%)	24,0	26,5	26,5	25,1

### Otros Datos (Promedio de Julio)

Tasa Libor 6 meses (%)	0,54	Soja - Sep 2010 (US\$/Ton)	356,02
Tasa Prime (%)	3,25	Maiz - Sep 2010 (US\$/Ton)	148,85
Tasa Fed (%)	0 - 0,25	Trigo - Sep 2010 (US\$/Ton)	208,54
Tasa BCE (%)	1,00	Algodón - Sep 2010 (US\$/Ton)	1.731,93
Euro / US\$	1,280	Petróleo Brent (US\$/Barril)	75,37

### (Cierre de Julio)

Tasa Libor 6 meses (%)	0,70	Soja - Sep 2010 (US\$/Ton)	371,79
Tasa Prime (%)	3,25	Maiz - Sep 2010 (US\$/Ton)	154,63
Tasa Fed (%)	0 - 0,25	Trigo - Sep 2010 (US\$/Ton)	243,02
Tasa BCE (%)	1,00	Algodón - Sep 2010 (US\$/Ton)	1.814,85
Euro / US\$	1,305	Petróleo Brent (US\$/Barril)	78,25