

Notas Económicas

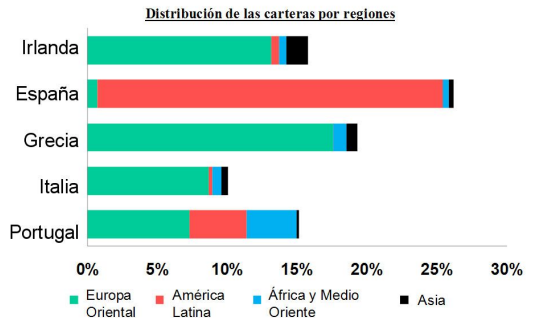
Abril 2010 – Año 4 – N° 37

La Zona Euro confirma su ayuda a Grecia

Los gobiernos de la zona euro confirmaron las condiciones del préstamo que pondrán a disposición de Grecia, en caso de que lo solicite. El mismo será por un valor de € 30.000 millones (unos US\$ 40.500 millones), a una tasa de 5% anual. Los 16 países de la zona euro, incluso los que también cuentan con elevados déficit públicos, acordaron aportar fondos para la ayuda a Grecia. El aporte de cada país se calculará según su participación en el capital del Banco Central Europeo.

En situaciones como la de Grecia, en que se tiene déficit y endeudamiento elevados, una política adecuada sería la devaluación de la moneda para aumentar la competitividad, pero esto es imposible ya que Grecia forma parte de la unión monetaria. Por el momento Grecia no ha solicitado el préstamo, pero es

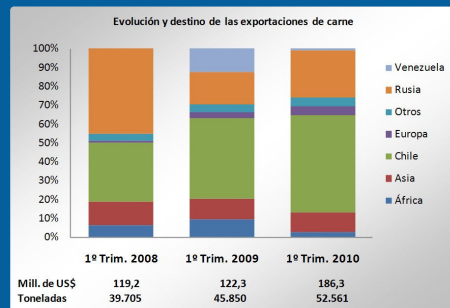
probable que lo termine haciendo pues no tiene demasiados caminos para salir de la crisis en que se encuentra.



Oportunidad para la carne paraguaya

En marzo el Gobierno argentino decretó la suspensión temporal de las exportaciones de carne, salvo las que corresponden a la Cuota Hilton. El objetivo principal es frenar el incremento de los precios internos, y elevar el peso en pie de los animales a faenar. El incumplimiento en los envíos que esto provoca reducirá la cuota argentina en el mercado regional y mundial. Esta situación en el país vecino es una oportunidad para Paraguay. De hecho, los resultados del primer trimestre muestran que las exportaciones totales de carne vacuna llegan a 52.561 toneladas equivalentes a US\$ 186,1 millones. Esto representa un aumento con respecto al mismo periodo de 2009, de 15% en cantidad y 52% en dólares, es decir el incremento se dio tanto en cantidad como en precios. Lo interesante aquí es que los envíos a países europeos son los que más aumentaron, 154% comparado con el primer trimestre de 2009 y 845% comparado con el primer trimestre de 2008. En lo que va del año ya se exportó a Europa un tercio de todo lo exportado en 2009 a dicho destino. La

participación de estas exportaciones en el total sigue creciendo, era de 0,9% en marzo de 2008 y actualmente representan el 5%. También es importante resaltar que alrededor del 80% de las exportaciones a Europa corresponden a la Cuota Hilton. En estos mercados se obtienen mejores precios, el precio promedio de venta a Europa en lo que va del año es de US\$ 6.715 por tonelada, mientras que el precio promedio general de las exportaciones de carne es 3.545 US\$/Ton.

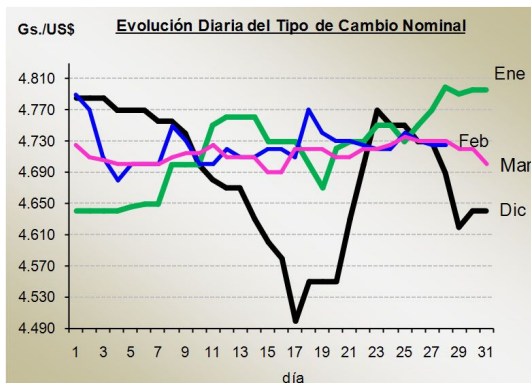


El dólar se mostró más estable, pero con tendencia a la baja

Durante marzo el dólar se mantuvo bastante estable comparado con meses anteriores, pero siempre con tendencia a la baja. Empezó el mes cotizándose a 4.725 y terminó en 4.700 Gs./US\$, el promedio fue de 4.713 Gs./US\$. A nivel internacional tanto la necesidad de financiar el déficit fiscal como la expansión del crédito en EE.UU., habían llevado a un aumento de la cantidad de dólares en el mercado, lo cual produjo la depreciación de la moneda americana.

Pero en los últimos meses, el estallido de la inesperada crisis fiscal en Europa (Grecia, Portugal, España, Irlanda) volvió a generar incertidumbre en los mercados internacionales, afectando sobre todo a la moneda europea y motivando a los inversionistas a seguir apostando a papeles del gobierno americano. Todo esto hizo que se detenga la caída del dólar. A nivel local, el tipo de cambio

sigue presionado a la baja, tanto por los acontecimientos internacionales como por la entrada de dólares de las exportaciones.

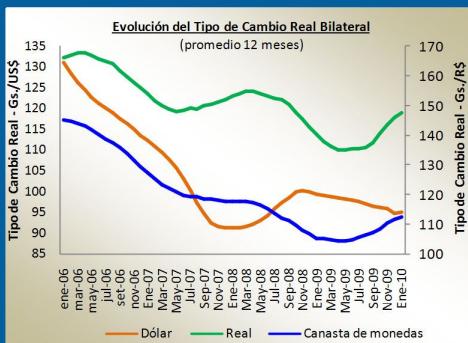


¿Y cómo está el tipo de cambio real?

El tipo de cambio real mide el valor de los productos nacionales en términos relativos, está influenciado tanto por el tipo de cambio nominal, como por el nivel de precios.

El tipo de cambio real del guaraní con respecto a cada moneda varía de manera relevante. Por ejemplo: con respecto a Estados Unidos (Dólar) el tipo de cambio real tuvo un repunte a finales del 2008, pero desde entonces viene manteniendo una tendencia a la baja. Sin embargo, frente a Brasil (Real brasileño), esta relación ha tenido un repunte importante en los últimos meses. Esto es positivo porque la economía paraguaya está vinculada a la de Brasil, y esto indica una mejora

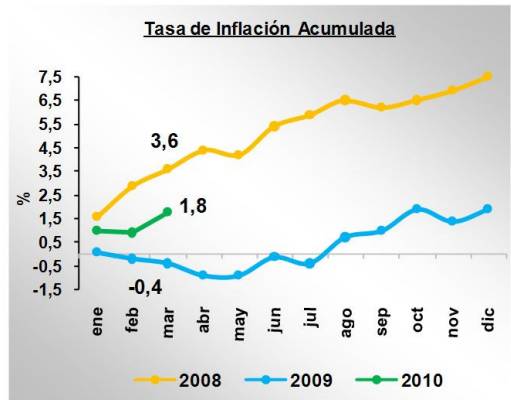
de nuestra competitividad con respecto a los productos brasileños.



Vuelven a subir los precios

En marzo nuevamente hubo aumento de precios, un 0,9%. Así la inflación acumulada en el año llega a 1,8%, y a 4,1% en los últimos 12 meses. Como se esperaba los principales aumentos se dieron en los alimentos típicos de la Semana Santa (queso, huevo, carne de cerdo, pescado y aves).

Además hubo subas importantes en el precio de ciertas verduras, como el tomate, y en el azúcar. La inflación todavía está a niveles controlables, aunque se empieza a notar una cierta presión sobre la misma.



Vuelve a aumentar la cantidad de dinero

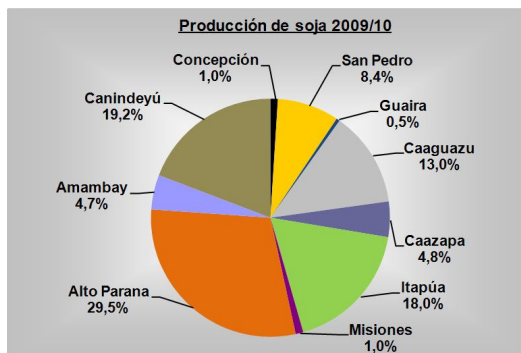
Desde mediados de 2009, los agregados monetarios volvieron a crecer a tasas más elevadas. Se empezaron a notar crecimientos interanuales en el M0 (billetes y monedas en circulación), en el M1 (M0 más depósitos a la vista) y en los demás agregados. Tanto la política crediticia de los bancos como las mejores expectativas en cuanto a la economía están haciendo crecer a estos agregados, por lo tanto es una señal de que la economía está recuperando su dinámica, la gente está gastando más, y por lo tanto demandan más dinero para realizar dichas transacciones. Pero al mismo tiempo, esto estaría ejerciendo presión sobre los precios, y podría elevar la inflación de los próximos meses.



La soja se concentra hacia el Este

La superficie sembrada de soja en la campaña 2009/10 fue de 2.680.182 hectáreas, el rendimiento promedio esperado sería 2.792 kg/ha. El 50% de la producción se encuentra en el este del país, en Alto Paraná y Canindeyú. Los rendimientos esperados en estos dos departamentos están entre los más elevados, 2.943 y 2.915 kg/ha, respectivamente. Otros departamentos con importante producción sojera son Itapúa, Caaguazú y San Pedro.

En total, a nivel país, se estima una producción de 7,4 millones de toneladas, frente a los 4,1 millones de la campaña anterior. Así Paraguay se mantiene como quinto productor mundial de soja, cuarto exportador de grano y aceite de soja, y quinto exportador mundial de harina de soja.



Sabía Usted que...

- El **Foro Económico Mundial** (World Economic Forum – WEF) fue fundado en 1971 por un profesor de economía de una universidad Suiza.
- Dicho profesor reunió a líderes empresariales europeos en Davos, Suiza, para una discusión sobre las prácticas de gestión global. El éxito de esa conferencia llevó a crear el Foro Europeo de Gestión, que en 1987 cambió su nombre por Foro Económico Mundial.
- La sede del Foro se encuentra en Ginebra, y tiene filiales en Nueva York, Pekín y Japón.
- Es una organización sin fines de lucro, cuyo compromiso es mejorar la situación del mundo, no está ligada a intereses políticos, partidarios ni nacionales. Posee carácter de veedor del Consejo Económico y Social de las Naciones Unidas y se encuentra bajo la supervisión del Gobierno Federal Suizo.
- El Foro está financiado por 100 empresas miembro. Generalmente una empresa miembro debe estar entre las principales de su industria o país, jugar un rol de liderazgo y tener más de US\$ 5.000 millones de facturación, aunque esto puede variar por industria y por región.
- El Foro realiza una Asamblea Anual en Davos, que a lo largo de cinco días recibe a más de 2.500 participantes de 91 países. Entre ellos, directores y presidentes de las empresas mundiales líderes, jefes de estado, ministros, embajadores, directores de organizaciones no gubernamentales, líderes del ámbito periodístico, de instituciones académicas, líderes religiosos y sindicales.
- El Foro publica una amplia variedad de informes centrados en asuntos de importancia e interés, como:
 - Informe Global de Competitividad.
 - Informe Global sobre Tecnología de la Información.
 - Informe de la Brecha Global de Género.
 - Informe Global de Riesgos.
- El Foro posee 3 fuentes de ingresos:
 - Las cuotas de membresía de los socios.
 - Cuotas de los socios estratégicos e industriales.
 - Derechos de participación para la Reunión Anual y para las reuniones regionales y cumbres.

Indicadores Económicos.

VARIABLE	MES			AÑO
	mar-09	feb-10	mar-10	2010
Inflación (%)	-0,2	-0,1	0,9	1,8*
Tipo de cambio (prom. mensual)				
USD	5.152	4.725	4.714	4.721**
Peso Argentino	1.411	1.217	1.228	1.220**
Real	2.216	2.492	2.571	2.550**
Euro	6.681	6.414	6.353	6.489**
Yen	53	52	52	52**
Importaciones (Mill. de US\$)	492,2	634,3	705,8	1.970,5*
Exportaciones (Mill. de US\$)	381,4	408,0	482,0	1.118,1*
Saldo - Letra de regulación (Mill. de Gs.)	2.588.710	4.804.810	4.719.810	-
Tasa Prom. - Letras de regulación (%)	4,84	2,62	2,74	-
Precios de productos (prom. mensual)				
Exportación de Soja (US\$/Ton.)	345	332	335	348**
Exportación de Carne Enfriada (US\$/Ton.)	3.290	4.698	4.859	4.561**
Exportación de Carne Congelada (US\$/Ton.)	2.823	2.858	2.960	2.861**
Ganado en Ferias (US\$/Kg.)	1,00	1,29	1,27	1,30**
* Acumulado a Marzo 2010				
** Promedio Año 2010				

VARIABLE	AÑO			
	2006	2007	2008	2009
PIB (Mill. de US\$ Corrientes)	9.289	12.260	16.152	14.901
PIB per cápita (US\$ Corrientes)	1.546	2.003	2.593	2.350
Crecimiento Económico (%)	4,3	6,8	5,8	-3,8
Inflación (%)	12,5	6,0	7,5	1,9
Superávit Fiscal (como % del PIB)	0,5	1,0	2,6	nd
Deuda Pública Externa (Mill. de US\$)	2.230,1	2.196,6	2.232	2.236,9
Reservas internacionales (Mill. de US\$)	1.702,7	2.462,2	2.864	3.860,7
Población (habitantes)	5.946.471	6.054.976	6.163.913	nd
Tasa de Desempleo abierto (%)	6,7	5,6	5,7	nd
Tasa de Subempleo (%)	24,0	26,5	26,5	

Otros Datos (Promedio de Marzo)			
Tasa Libor 6 meses (%)	0,40	Soja - May 2010 (US\$/Ton)	349,95
Tasa Prime (%)	3,25	Maiz - May 2010 (US\$/Ton)	145,04
Tasa Fed (%)	0 - 0,25	Trigo - May 2010 (US\$/Ton)	178,37
Tasa BCE (%)	1,00	Algodón - May 2010 (US\$/Ton)	1.805,49
US\$ / Euro	1,357	Petróleo Brent (US\$/Barril)	79,97
(Cierre de Marzo)			
Tasa Libor 6 meses (%)	0,44	Soja - May 2010 (US\$/Ton)	345,70
Tasa Prime (%)	3,25	Maiz - May 2010 (US\$/Ton)	136,02
Tasa Fed (%)	0 - 0,25	Trigo - May 2010 (US\$/Ton)	170,46
Tasa BCE (%)	1,00	Algodón - May 2010 (US\$/Ton)	1.775,82
US\$ / Euro	1,351	Petróleo Brent (US\$/Barril)	82,27