



# Itaú Ahorro Programado

USO  
consciente  
del dinero





Te invitamos a  
**PONERLE FECHA  
A TUS SUEÑOS**

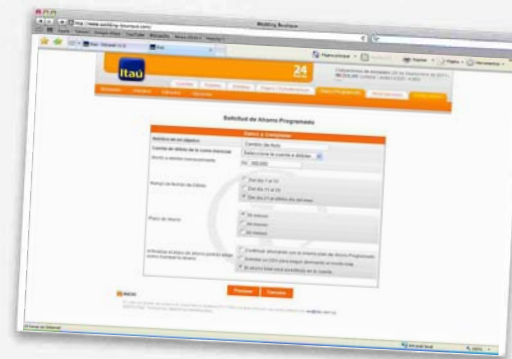


# ¿En que consiste?



• Es el **nuevo producto** de Itaú que te permite planificar tus objetivos a mediano y largo plazo. Con un ahorro mensual tenés la posibilidad de concretarlos con planificación y constancia en **36, 48 o 60 meses**. Si planeas cambiar tu auto en 3 años, si planeas la Maestría al terminar tu facultad o simplemente para ahorrar un monto todos los meses por un periodo determinado.

• En Internet podrás encontrar el banner y con un simple click te llevará al simulador que te mostrará "hoy" el futuro de tu inversión. Por supuesto como toda inversión requiere de disciplina financiera y que incluyas en tu presupuesto mensual ese monto que estás dispuesto a ahorrar de forma constante y sistemática.



• El máximo beneficio esperado depende del cumplimiento total (100%) de las cuotas mensuales y durante el plazo elegido.

• Podrás habilitar simultáneamente hasta 20 "objetivos" de ahorro programado, cada uno independiente del otro.

**Ejemplo:** 1) Auto en 36 meses 2) Maestría en el exterior 08/2015



## ¿Cuál es la tasa de interés?

La tasa de interés que te paga el ahorro programado, depende del plazo y moneda que elijas.

Tasa de interés anual		
Plazo	En Gs.	En US\$
36 meses	7%	2%
48 meses	7,50%	2,50%
60 meses	8%	3%

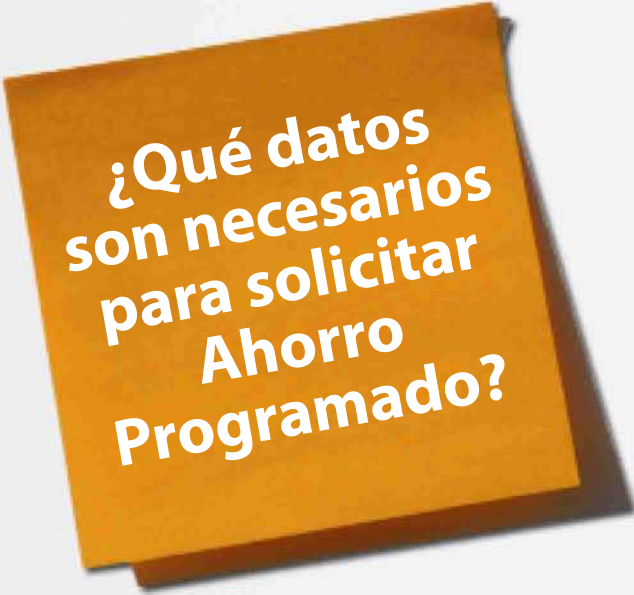
## ¿Cuáles son los canales habilitados para contratar y solicitar?



• 24 Horas en Internet, con tu PIN de Acceso y PIN de Transacciones.



• 24 Horas en el Teléfono - (021) 617.1000.



**¿Qué datos  
son necesarios  
para solicitar  
Ahorro  
Programado?**

**a) Nombre de tu objetivo:** como opción podés colocar una referencia de tu objetivo o plan futuro, ejemplo “Cambio de Auto”, y te servirá para recordar tu objetivo de cada ahorro programado que habilites.

**b) Cuenta de débito de la cuota mensual:** el sistema te mostrará todas tus cuentas y podrás elegir cualquiera de ellas.


**c) Monto a debitar mensualmente:** como mínimo Gs. 10.000 o USD 5.00, dependiendo de la moneda de la cuenta a debitar. No posee un monto máximo a debitar por mes, es de acuerdo a tu posibilidad y necesidad o plan.

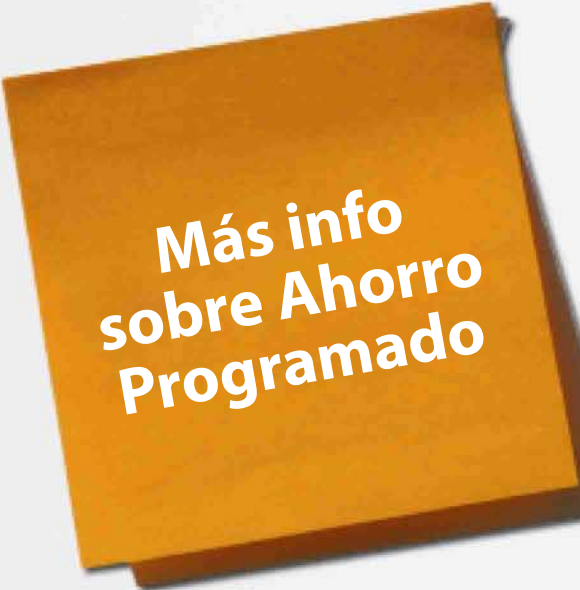
**d) Rango de fechas de débito:** cada persona tiene fechas distintas en que recibe su salario o ingresos, podrás elegir entre el 1 al 10; del 11 al 20 y del 21 al último día del mes.

**e) Plazo de Ahorro:** elección de 36, 48 y 60 meses de ahorro.

**f) Como manejar tu dinero al final del plazo:** con esta opción le indicas al sistema la acción que quieras realizar con tu dinero al final y puede ser:

- 1) continuar ahorrando con el mismo plazo y monto mensual
- 2) con el dinero acumulado que se emita un CDA a tu nombre o
- 3) simplemente la cancelación al término y crédito en tu cuenta del capital formado.





## Más info sobre Ahorro Programado



### ¿Se necesita firmar algo?

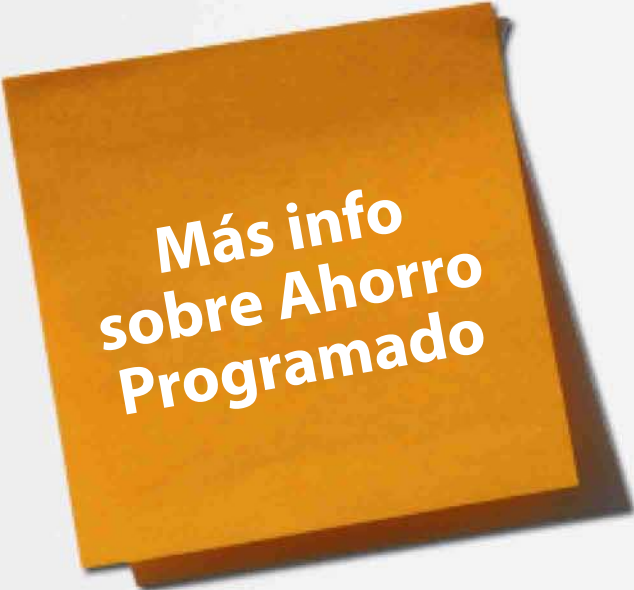
- Nada.

### Información – Extracto

- En internet podrás ver el extracto de cada ahorro programado que solicites y te mostrará el nombre de referencia de tu plan, si optaste por colocar dicha referencia.

### Apoyo para cumplir tu plan

- Si en algún momento necesitas disponer de tu ahorro en Guaraníes o parte de ello, este producto te facilita una línea adicional equivalente al 60% del saldo capital que se va acumulando mensualmente con tu cuenta o cuentas de Ahorro Programado con una tasa de interés especial.
  - Es muy fácil de usar; con una simple transferencia a cualquiera de tus cuentas de libre disponibilidad.
    - Y cuando quieras reintegrar el monto utilizado, de la misma forma, con una simple transferencia debitando cualquiera de tus cuentas de libre disponibilidad para cubrir el monto que usaste.
    - Esta línea adicional posee una tasa de interés especial y está garantizada con tu dinero ahorrado.
- 
- 



## Más info sobre Ahorro Programado

### ¿Qué datos no se pueden modificar en tu ahorro programado?

No se puede modificar el monto ni el plazo de tu Ahorro Programado.

### Otras opciones:

El sistema te permite cambiar algunos datos definidos en el inicio, como:

- El nombre de referencia de tu plan, por ejemplo cambiaste de plan “Cambio de Auto” y defines un nuevo plan, ejemplo “Viaje”.
- El número de cuenta del cual te debitará el sistema (aplica a partir del siguiente débito) de la misma moneda.
- El rango de fecha para el débito, por ejemplo si cambió la fecha de cobro de tu salario o ingreso.

